


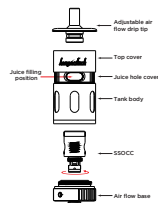
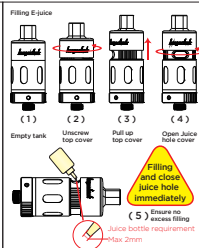
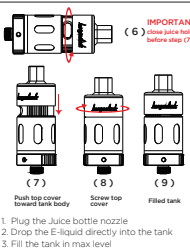
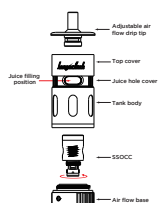
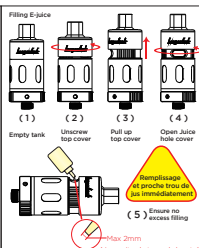
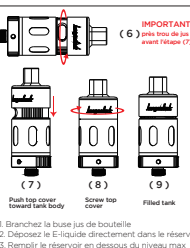
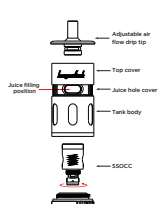
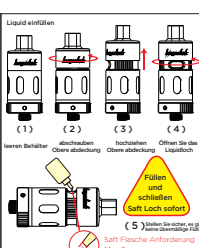
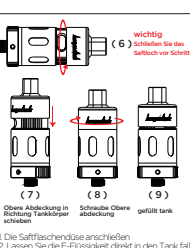
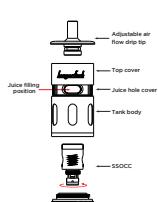
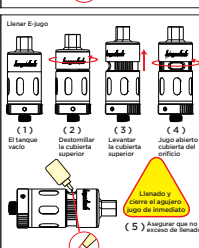
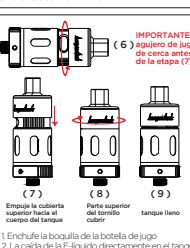
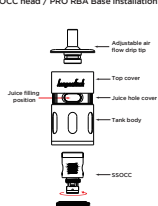
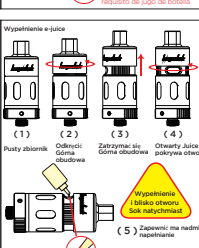
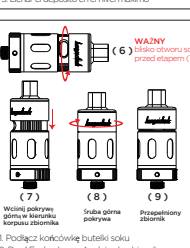


<p>Designed and Manufactured by KangerTech All building: Hechensha Industrial Park, No.66 Hous Road, Heiping Village, Fuyong Town, Bao'an District, Shenzhen, China Customer service: service@kangertech.com www.kangertech.com</p> <p>Facebook.com / KangerTech Copyright 2016 Shenzhen KangerTech Technology Co., Ltd. All rights reserved. ©KangerTech Are trademarks of Shenzhen KangerTech Technology Co., Ltd.</p> <p>MADE IN CHINA</p> 		<p>PROTANK 4 2.0</p>  			
<p>PROTANK 4 2.0</p> <p>Packing Protank 4 2.0 SSOCC NiCr 15 Ohm Max 15W Manual</p> <p>Features Diameter: 22mm Length: 55mm Weight: 64g Capacity: 2mL Suitable Coil: SSOCC Connection: 510 thread Adjustable air flow</p>	<p>SSOCC head / PRO RBA Base installation</p> 	<p>Filling E-juice</p> 	<p>(6) IMPORTANT Close juice hole before step (7)</p>  <p>1. Plug the Juice bottle nozzle 2. Drop the E-Liquid directly into the tank 3. Fill the tank in max level</p>	<p>Warnings: 1. Do not use any resistance wire other than what is specified. 2. Do not swallow the e-liquid. 3. Do not use the device while driving. 4. Do not look into the drip tip while vaping to prevent juice from spitting in your eyes. 5. This device is designed for adults. It should not be used by children under the age of their local smoking or vaping laws, women who are pregnant, or those suffering from illness that could be worsened by the use of this product. Keep all components away from children and pets. 6. If you have an adverse reaction in the use of this product, stop using it immediately and seek medical assistance. 7. If the device drops down, check the device is not loose, there is no leakage of e-liquid, and the mouthpiece is not damaged. Ensure that no parts are cracked or deformed before reuse.</p> <p>Contact person in EU David Chanding Email: kangertech@greenvillage.fr Address: 8 rue de la Mare blanche 77186 Noisiel France</p>	<p>8. Nicotine E-liquid, which is highly addictive substance, can be used in this product. 9. This is not designed to be a smoking cessation device.</p>
<p>PROTANK 4 2.0</p> <p>Verpackung Protank 4 2.0 SSOCC NiCr 15 Ohm Max 15W Manual</p> <p>en vedette Diameter: 22mm Longueur: 55mm Poids: 64g Capacité: 2 ml Coil appropriés: SSOCC Connexion: 510 fil débit d'air réglable</p>	<p>SSOCC head / PRO RBA Base installation</p> 	<p>Filling E-juice</p> 	<p>(6) IMPORTANT Close juice hole before step (7)</p>  <p>1. Branchez la buse ju de bouteille 2. Déposez le E-Liquid directement dans le réservoir 3. Remplir le réservoir en dessous du niveau max</p>	<p>Avertissement: 1. Pour l'atomiseur, ne pas utiliser de matériau autre que ceux préconisés. 2. Ne pas avaler le liquide. 3. Ne pas utiliser l'appareil en conduisant. 4. Ne pas regarder dans le drip-tip en vapant pour éviter toute projection dans l'œil. 5. L'appareil est conçu pour les adultes. Il ne doit pas être utilisé par des enfants d'Age sous le seuil préconisé par les lois locales, par des femmes enceintes, ou par les utilisateurs atteints de maladies qui pourraient être empirées par l'utilisation du produit. A tenir hors de portée d'enfants et d'animaux. 6. En cas de réactions averses, arrêter immédiatement l'utilisation du produit et consulter un médecin. 7. En cas de chute de l'appareil, vérifier la solidité de l'appareil, qu'il n'y a aucune fuite, que l'embout n'est pas endommagé. Aussi vérifier qu'il n'y a aucune casse ou pièce déformée.</p> <p>Contact person in EU David Chanding Email: kangertech@greenvillage.fr Address: 8 rue de la Mare blanche 77186 Noisiel France</p>	<p>8. Les e-liquides à base de nicotine, qui créent une forte dépendance, peuvent être utilisés avec ce produit. 9. Ce produit n'est pas conçu pour une aide à la cessation de fumer.</p>
<p>PROTANK 4 2.0</p> <p>Verpackung Protank 4 2.0 SSOCC NiCr 15 Ohm Max 15W Anleitung</p> <p>merkmale Durchmesser: 22mm Länge: 55mm Gewicht: 64g Fassungsvermögen: 2mL Geeignete Spule: SSOCC Verbindung: 510 faden Regulierbarer Luftdurchsatz</p>	<p>SSOCC head / PRO RBA Base installation</p> 	<p>Liquid einfüllen</p> 	<p>(6) wichtig Schließen Sie das Saftloch vor Schritt (7)</p>  <p>1. Die Saftflaschendeckung anschließen 2. Legen Sie die E-Flüssigkeit direkt in den Tank fallen 3. Füllen Sie den Tank in max</p>	<p>Warnungen 1. Benutzen Sie nur die Art von Drähten, für die das Produkt ausgelegt ist. 2. Schlucken Sie keine E-Liquid. 3. Benutzen Sie das Gerät nicht während des Fahrens. 4. Schauen Sie nicht in das Mundstück während Sie Feuern. 5. Dieses Gerät ist für Erwachsene gebaut. Es sollte nicht von Kindern, die jünger sind als im Gesetz festgelegt, von Frauen, die schwanger sind, oder Personen, die an einer Krankheit leiden, welche möglicherweise durch das Produkt verstärkt werden könnte, benutzt werden. 6. Wenn Sie körperlich beeinträchtigt werden, durch die Verwendung dieses Produktes, unterlassen Sie bitte den Konsum.</p> <p>Contact person in EU David Chanding Email: kangertech@greenvillage.fr Address: 8 rue de la Mare blanche 77186 Noisiel France</p>	<p>7. Falls Ihnen das Gerät heruntergefallen ist stellen Sie zunächst sicher, ob nichts beschädigt ist. 8. Nikotinhaltes E-Liquid, welches stark abhängig macht, kann in diesem Produkt verwendet werden. 9. Dieses Produkt ist nicht für die Raucherwohnung hergestellt.</p>
<p>PROTANK 4 2.0</p> <p>Embalaje Protank 4 2.0 SSOCC NiCr 15 Ohm Max 15W Manual</p> <p>Características Diámetro: 22 mm Longitud: 55 mm Peso: 64g Capacidad: 2 ml Bobina adecuadas: SSOCC Conexión: 510 hilo Flujo de aire ajustable</p>	<p>SSOCC head / PRO RBA Base installation</p> 	<p>Llenar E-juice</p> 	<p>(6) IMPORTANTE agujero de jugo de cerca antes de la etapa (7)</p>  <p>1. Enchufe la boquilla de la botella de jugo 2. La caída de la E-Liquid directamente en el tanque 3. Llenar el depósito en el nivel máximo</p>	<p>Advertencias 1. No utilice ningún otro hilo de resistencia que no sea el especificado. 2. No trague el E-Liquid. 3. No utilice el dispositivo mientras conduce. 4. No mire directamente a la boquilla mientras este vaporando para evitar que el líquido se salpique en sus ojos. 5. Este dispositivo está diseñado para adultos. No debe ser utilizado por niños menores de lo permitido para fumar o para vaporar según su ubicación geográfica, las mujeres que están embarazadas, o aquellos que sufren alguna enfermedad que podría empeorar con el uso de este producto. Mantenga todos los componentes lejos de los niños y de los animales domésticos. 6. En caso de tener alguna reacción adversa a causa del uso de este producto, deje de usarlo inmediatamente y busque asistencia médica.</p> <p>Contact person in EU David Chanding Email: kangertech@greenvillage.fr Address: 8 rue de la Mare blanche 77186 Noisiel France</p>	<p>7. Si el dispositivo se cae al suelo, compruebe que el dispositivo no tenga componentes sueltos a causa de la caída, que no tenga fugas de E-Liquid y que la boquilla no esté dañada. Asegúrese de que no tenga partes agrietadas o deformadas antes de su reutilización. 8. La nicotina líquida, que es una sustancia altamente adictiva, puede ser utilizada en este producto. 9. No se trata de un dispositivo diseñado para dejar de fumar.</p>
<p>PROTANK 4 2.0</p> <p>Uzszczelka Protank 4 2.0 SSOCC NiCr 15 Ohm Max 15W podręcznik</p> <p>cechy Diameter: 22mm Długość: 55mm Waga: 64g Pojemność: 2 ml Nadajnik Coil: SSOCC Połączenie: 510 Gwint Regulowany przepływ powietrza</p>	<p>SSOCC head / PRO RBA Base installation</p> 	<p>Wypełnianie e-juice</p> 	<p>(6) WAŻNY zamykanie otworu soku przed etapem (7)</p>  <p>1. Podłącz końcówkę butelki soku 2. Rzucić E-liquid bezpośrednio do zbiornika 3. Napełnić zbiornik na poziomie max</p>	<p>ostrzeżenia 1. Nie używaj żadnych grzałek innych niż znajdujące się w zestawie. 2. Nie połkaj soku. 3. Nie należy korzystać z urządzenia podczas jazdy. 4. Nie wolno patrzeć w ustnik podczas palenia aby liquid nie dostał się do oczu. 5. Urządzenie to jest przeznaczona dla osób dorosłych. To nie powinno być używane przez dzieci poniżej 18 lat, kobiet w ciąży lub osób cierpiących na choroby, które mogą pogorszyć stan zdrowia z powodu używania tego urządzenia. Zachowaj wszystkie elementy z dala od dzieci i zwierząt. 6. Jeśli masz objawy niepożądane w korzystaniu z tego produktu, należy natychmiast zaprzestać używania i zasięgnąć pomocy lekarskiej.</p> <p>Contact person in EU David Chanding Email: kangertech@greenvillage.fr Address: 8 rue de la Mare blanche 77186 Noisiel France</p>	<p>7. Jeśli urządzenie spadnie, należy sprawdzić, czy urządzenie posiada wszystkie części, nie ma wycieku liquidu i ustnik nie jest uszkodzony. Upewnij się, że części nie są pęknięte lub zdeformowane przed ponownym użyciem. 8. Nikotyna zawarta w liquidzie jest substancją silnie uzależniającą. 9. To nie jest urządzenie powodujące zaprzestanie palenia tradycyjnego.</p>